



Associazione  
Italiana  
Editori

150  
ANNI

Una storia  
che guarda  
al futuro



# LA PIRATERIA NEL MONDO DEL LIBRO

Roma, 22 Gennaio 2020



# TARGET, CAMPIONE E METODOLOGIA

**Campione** complessivo: **4.000** interviste

## Target:



- **Popolazione italiana 15+:** **3.338 casi** rappresentativi per genere, età, area geografica, ampiezza centro, professione e titolo di studio (*universo di riferimento: 52.397.331 persone; fonte: Istat 2019*)



- **Liberi professionisti:** **466 casi** rappresentativi per area geografica (*universo di riferimento: ~1.400.000 persone; fonte: Istat 2019*)

- **Studenti universitari:** **452 casi** rappresentativi per genere, età e area geografica (*universo di riferimento: ~1.700.000 persone; fonte: MIUR*)



**METODOLOGIA:** Questionari autocompilati online (CAWI)



**PERIODO DI RILEVAZIONE:** Novembre 2019

# SCENARIO GENERALE

# 1

# FREQUENZA DI LETTURA DI LIBRI, EBOOK E ASCOLTO DI AUDIOLIBRI / PODCAST

Base: popolazione 15+

In generale, negli ultimi 12 mesi, indichi con che frequenza le è capitato di ...



Leggere un **libro**  
per svago / piacere

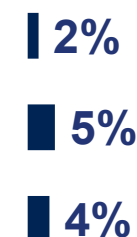
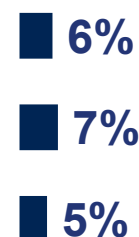
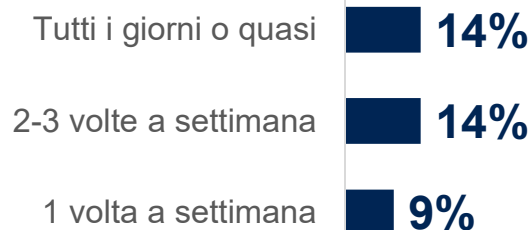


Leggere un **ebook**  
per svago / piacere

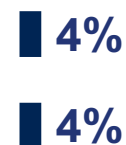
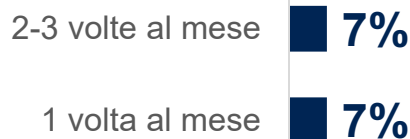


Ascoltare un **audiolibro / podcast**  
per svago / piacere

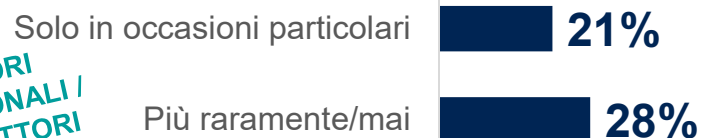
LETTORI  
SETTIMANALI



LETTORI  
MENSILI

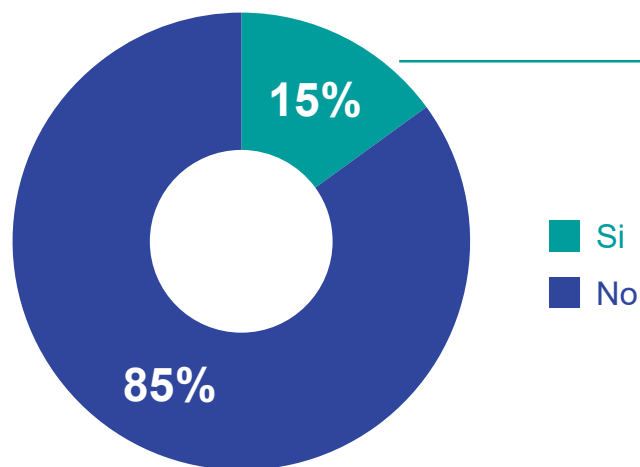


LETTORI  
OCCASIONALI /  
NON LETTORI



# POSSESSO IN FAMIGLIA DI ABBONAMENTI A PIATTAFORME DI EBOOK E AUDIOLIBRI

## POSSESSORI DI ALMENO UN ABBONAMENTO (es. Kindle Unlimited, Audible, Storytel)



Profilo: concentrazioni  
rispetto alla popolazione  
italiana


**Fino 34 anni  
Laureati**

Base: popolazione 15+

# PIRATERIA

# LE TIPOLOGIE RILEVATE

## PIRATI VARIA



Base: Popolazione 15+  
~52,4 milioni

## PIRATI LIBRI E BANCHE DATI PROFESSIONALI



Base: LIB.PROF.  
~1,4 milioni – 3% pop.

## PIRATI TESTI UNIVERSITARI



Base: STUDENTI 18+  
~1,7 milioni – 3% pop.

# LE FORME DI PIRATERIA

## DIRETTA

### FISICA

- ❑ Acquisto **libri fotocopiati**
- ❑ **Fotocopiare** libri
- ❑ Acquisto di **compendi cartacei**

### DIGITALE

- ❑ **Scaricare** da internet ebook / audiolibri / testi univ. / testi prof... da siti non autorizzati
- ❑ **Stampa** di materiale digitale non protetto
- ❑ Acquisto di **compendi online**

## INDIRETTA

- ❑ Ricevere libri fotocopiati

- ❑ Ricevere libri in formato elettronico (**chiavetta, cloud...**) / usufruirne da dispositivi di altre persone

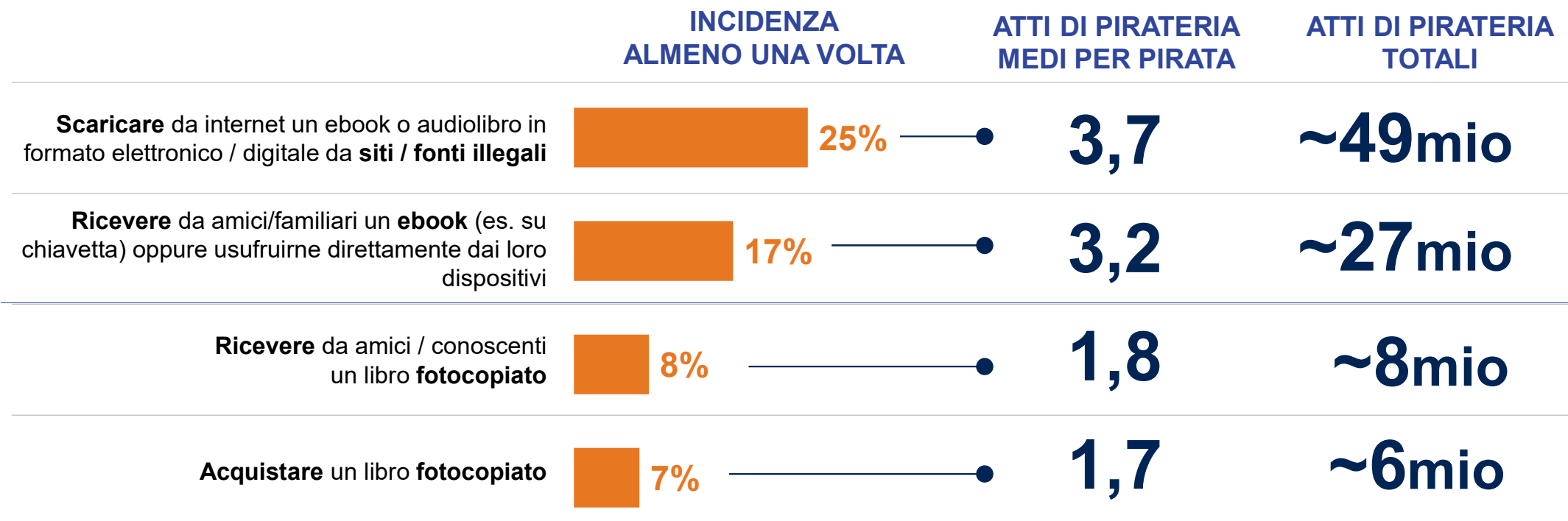


# PIRATERIA VARIA

# 2

# COMPORAMENTI PIRATA NEGLI ULTIMI 12 MESI INCIDENZA E MEDIA DEGLI ATTI

Base: popolazione 15+



## PIRATI VARIA

# 36%

INCIDENZA SULLA  
POPOLAZIONE

11%  
Fisica

32%  
Digitale

7%  
Diretta

8%  
Indiretta

25%  
Diretta

17%  
Indiretta

# 4,8

ATTI DI PIRATERIA  
MEDI PER PIRATA

# ~90mio

ATTI DI PIRATERIA  
TOTALI

Base: Popolazione 15+  
~52,4 milioni



Stima riferita al totale della popolazione italiana 15+, pari a 52.397.331 (Istat 2019)

# IL PROFILO DEI PIRATI

Valori %	Pop 15+	Pirati Varia		
		Totali 36%	Fisici 11%	Digitali 32%
<b>Genere</b>				
Uomo	50	49	52	49
Donna	50	51	48	51
<b>Età</b>				
16-24	12	18	31	16
25-34	15	17	16	17
35-44	18	18	14	19
45-54	22	20	17	21
55+	33	27	22	27
<b>Area Geografica</b>				
Nord Ovest	26	25	21	25
Nord Est	19	19	16	18
Centro	20	20	17	21
Sud e Isole	35	36	46	36

Valori %	Pop 15+	Pirati Varia		
		Totali 36%	Fisici 11%	Digitali 32%
<b>Ampiezza Centro</b>				
Meno di 30.000 abitanti	55	53	54	53
30.000-100.000 abitanti	21	22	21	22
Oltre 100.000 abitanti	24	25	25	25
<b>Titolo di studio</b>				
Laurea	18	22	17	22
No laurea	82	78	83	78
<b>Stato professionale</b>				
Lavora	52	54	49	55
Non lavora	48	46	51	45

# CLUSTER PIÙ ATTIVI NELLA PIRATERIA

PIRATI  
VARIA

**36%**

**INCIDENZA SULLA  
POPOLAZIONE**

**45%**

INCIDENZA SUI LETTORI  
GIORNALIERI/SETT. DI LIBRI  
CARTACEI



**68%**

INCIDENZA SUI LETTORI  
GIORNALIERI/SETT. DI EBOOK



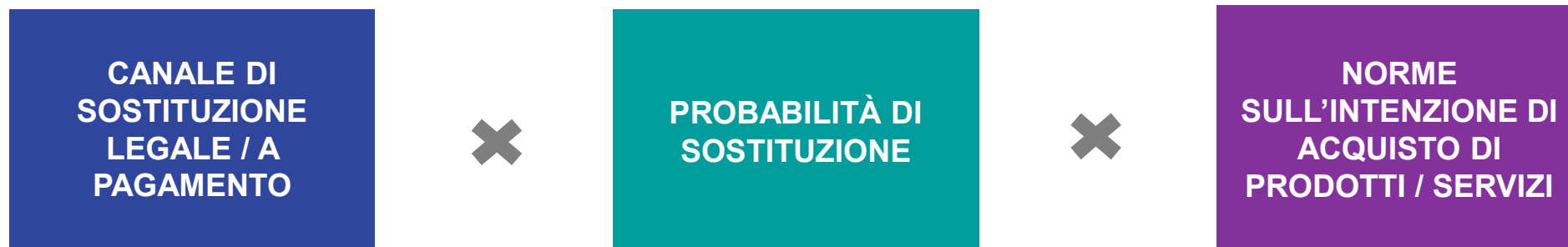
**66%**

INCIDENZA SUGLI ASCOLTATORI  
GIORNALIERI/SETT. DI AUDIOLIBRI  
/ PODCAST



# **VARIA STIME PIRATERIA**

# STIMA VENDITE PERSE



# QUOTA DI SOSTITUZIONE FINALE CON ALTERNATIVE LEGALI / A PAGAMENTO

Base: PIRATI VARIA, 36%

	PIRATERIA FISICA 11%		PIRATERIA DIGITALE 32%	
	Acquistare libri fotocopiati	Ricevere libri fotocopiati	Scaricare ebook	Ricevere ebook
<b>alternativa legale a pagamento</b> <i>(acquisto da store online, acquisto in libreria)</i>	<b>30%</b>	<b>30%</b>	<b>34%</b>	<b>31%</b>



## STIME DELLA PIRATERIA DI VARIA

# ~29,2mio

**VENDITE  
PERSE**

# ~ € 324mio

**DANNO ECONOMICO  
ALL'EDITORIA**

Base: Popolazione 15+  
~52,4 milioni

Stima riferita al totale della popolazione italiana 15+, pari a 52.397.331 (Istat 2019)

17 – © Ipsos | La pirateria nel mondo del libro

### Prezzi medi di copertina (fonte: IE-Informazioni editoriale)

Libri cartacei - Narrativa	€ 13,90
Libri cartacei – Altri generi	€ 20,12
Ebook - Narrativa	€ 4,54
Ebook – Altri generi	€ 7,95



# DETTAGLIO PER CANALE

Base: PIRATI VARIA, 36%



# PIRATERIA LIBRI E BANCHE DATI PROFESSIONALI


# 3

# I LIBERI PROFESSIONISTI COINVOLTI NELLA RICERCA

**Ingegnere /  
Architetto /  
Geometra**

**Avvocato /  
Notaio** 

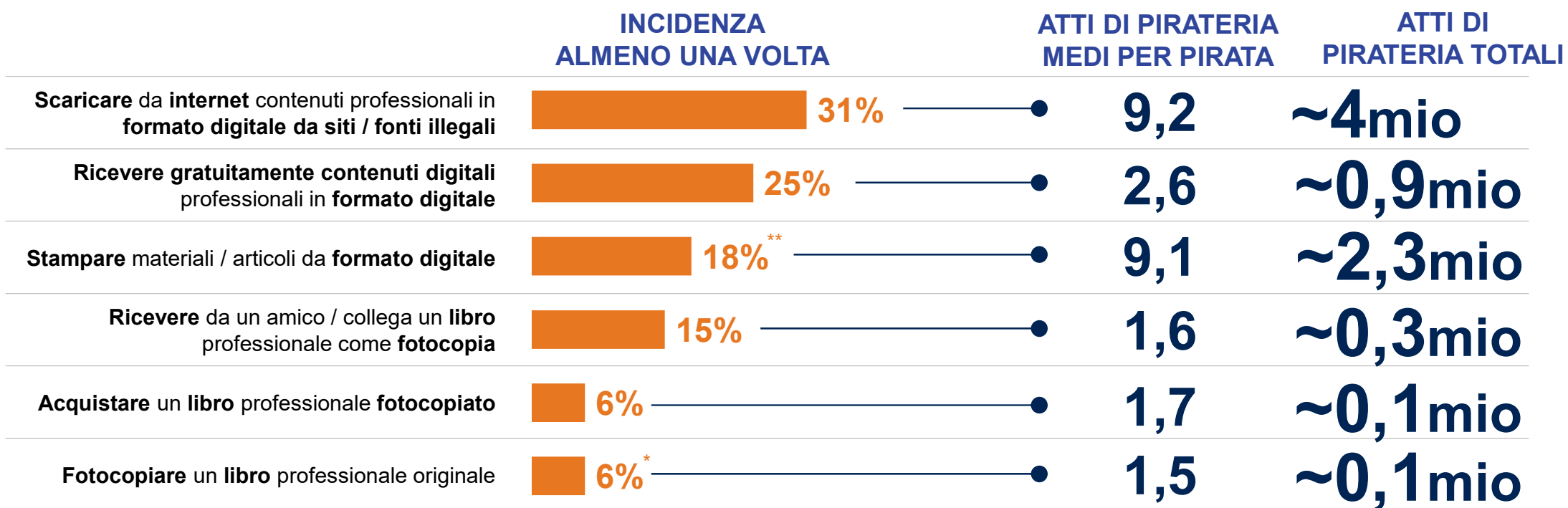
**Consulente  
del lavoro**

**Medico specialista /  
Farmacista / Veterinario /  
Psicologo / Odontoiatra** 

**Commercialista /  
Fiscalista /  
Ragioniere** 

# COMPORAMENTI PIRATA NEGLI ULTIMI 12 MESI INCIDENZA E MEDIA DEGLI ATTI

Base: liberi professionisti



**PIRATI  
LIBRI E BANCHE DATI  
PROFESSIONALI**

**61%**

**INCIDENZA SU LIBERI PROF.**

**20%  
Fisica**

**50%  
Digitale**

**10%      15%  
Diretta    Indiretta**

**40%      25%  
Diretta    Indiretta**

**9,2**

**ATTI DI PIRATERIA  
MEDI PER PIRATA**

**~8mio**

**ATTI DI PIRATERIA  
TOTALI**

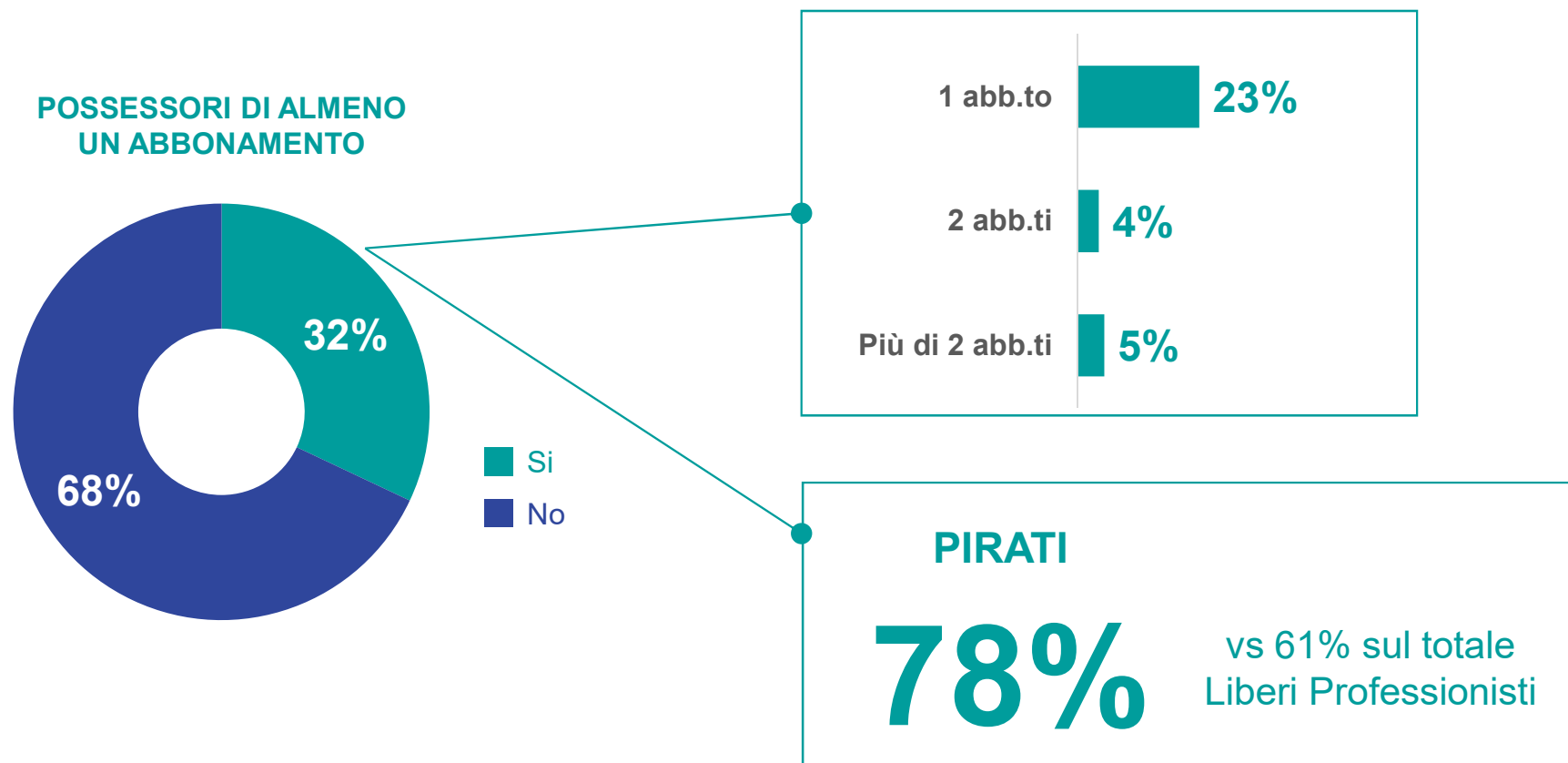
**Base: LIB.PROF.  
~1,4 milioni – 3% pop.**



# ABBONAMENTI PROFESSIONALI

(banche dati, riviste specializzate / di settore...)

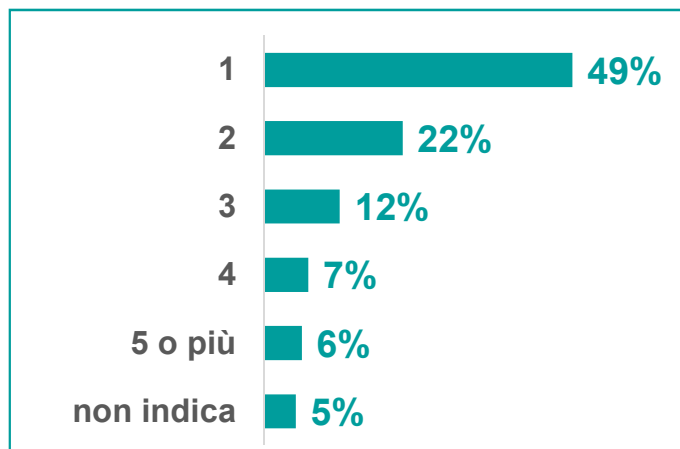
Base: liberi professionisti



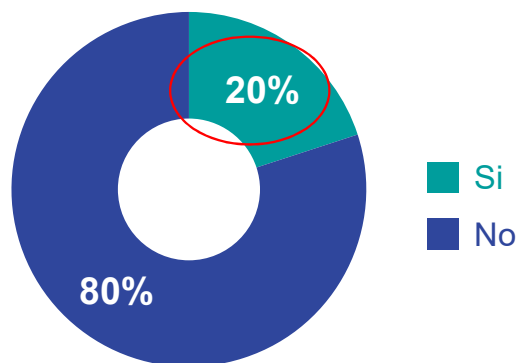
# ABBONAMENTO PROFESSIONALE PRINCIPALE

Base: liberi professionisti possessori di abbonamento, 32%

## UTENZE SU ABBONAMENTO PRINCIPALE



Vi capita di **condividere** questi abbonamenti anche con persone / professionisti **al di fuori della vostra azienda / attività?**



## RAPPORTO UTENZE / UTILIZZATORI DELL'ABBONAMENTO all'interno dell'attività

Abbiamo 1 utenza per ogni persona



Abbiamo **PIÙ** utenze rispetto al numero di persone che le usano



Abbiamo **MENO** utenze rispetto al numero di persone che le usano





# LIBRI E BANCHE DATI PROFESSIONALI STIME PIRATERIA

# QUOTA DI SOSTITUZIONE CON ALTERNATIVE LEGALI / A PAGAMENTO

Base: pirati liberi professionisti, 61%

	PIRATERIA FISICA 20%			PIRATERIA DIGITALE 50%		
	Ricevere fotocopie	Acquistare libro fot.to	Fotocopiare libro orig.	Scaricare da Internet	Ricevere ebook	Stampare da digitale
<b>alternativa legale a pagamento</b> <i>(acquisto da store online, acquisto in libreria prof., acquisto usato / 2a mano, acquisto in libreria di catena)</i>	38%	47%	38%	39%	39%	30%

**STIME DELLA PIRATERIA  
DI LIBRI E BANCHE DATI  
PROFESSIONALI**

**Base: LIB.PROF.  
~1,4 milioni – 3% pop.**

**~2,9mio**

**VENDITE  
PERSE**

**~ € 99mio**

**DANNO ECONOMICO  
ALL'EDITORIA**

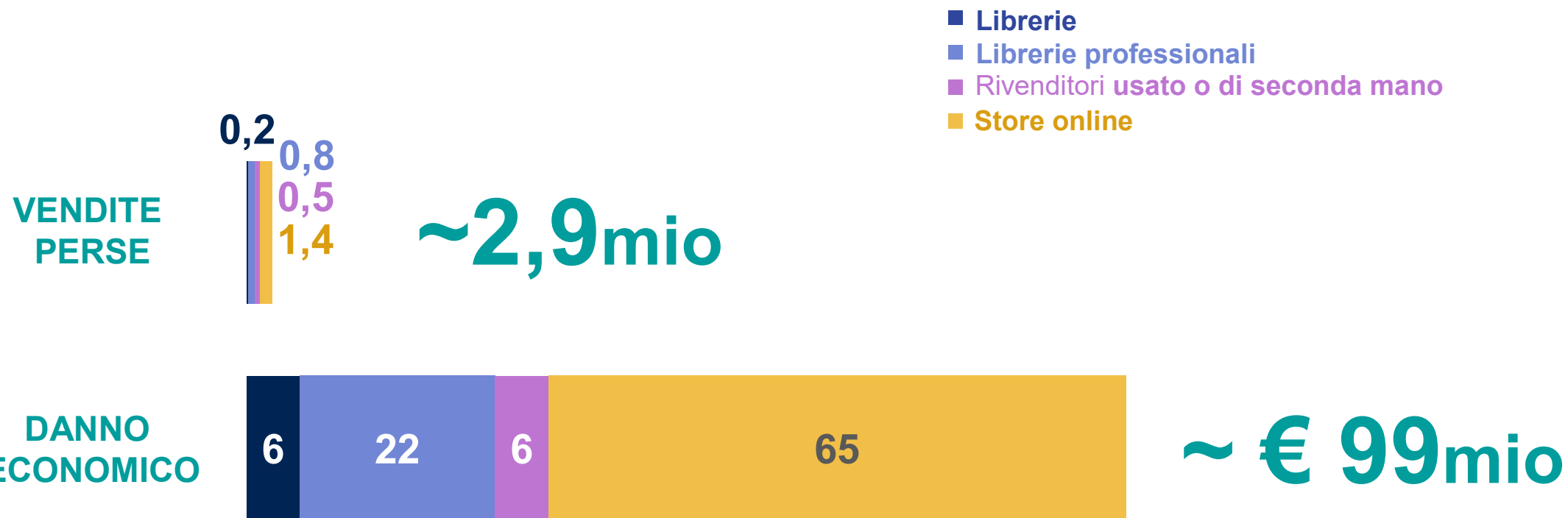
**Prezzi medi di copertina**  
*(fonte: IE-Informazioni editoriale)*

Libri cartacei nuovi	€ 28,08
Libri cartacei usati / 2a mano	€ 14,04
Ebook nuovi	€ 13,24
Banche dati	€ 445



# DETTAGLIO PER CANALE

Base: pirati liberi professionisti, 61%

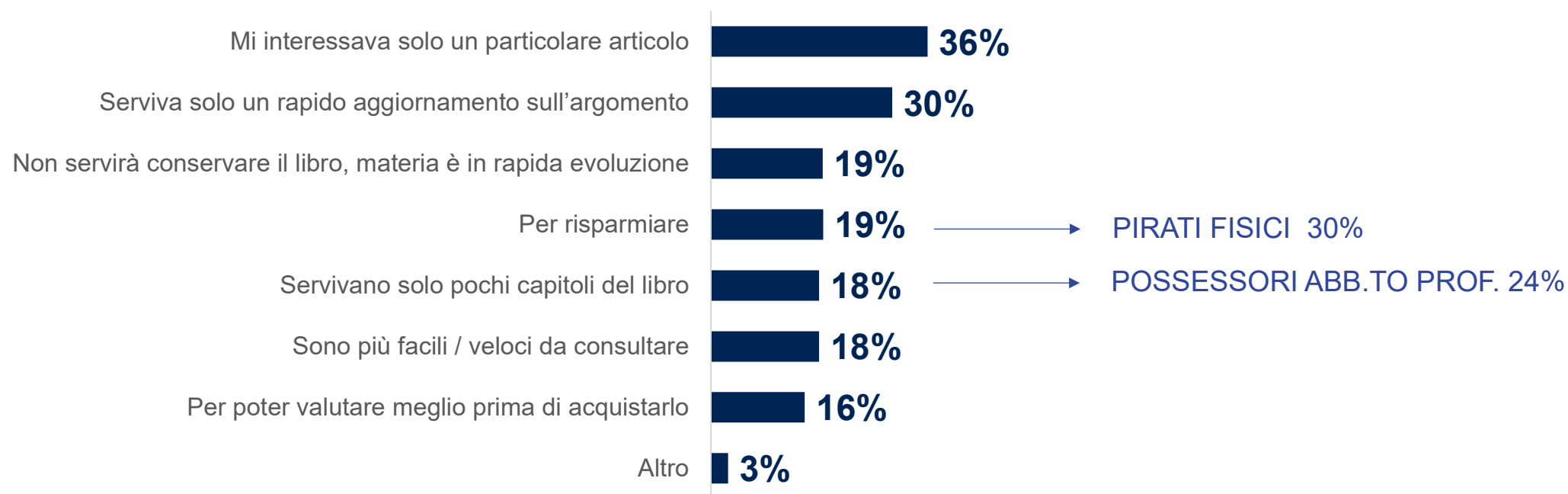


# MOTIVAZIONI ALLA PIRATERIA PROFESSIONALE

Base: pirati liberi professionisti, 61%

Quali sono le principali motivazioni per cui le capita di .... ?

Max 2 risposte



# PIRATERIA TESTI UNIVERSITARI

# 4

# COMPORAMENTI PIRATA NEGLI ULTIMI 12 MESI INCIDENZA E MEDIA DEGLI ATTI

Base: studenti universitari

	INCIDENZA ALMENO UNA VOLTA	ATTI DI PIRATERIA MEDI PER PIRATA	ATTI DI PIRATERIA TOTALI
Scaricare gratuitamente da internet articoli o altro materiale	37%	4,0	~2,5mio
Ricevere fotocopie di un libro	35%	2,1	~1,3mio
Acquistare un libro fotocopiato	31%*	3,2	~1,7mio
Ricevere gratuitamente da compagni un eBook	28%	2,9	~1,4mio
Stampare un libro da un formato elettronico	27%	2,1	~1mio
Acquistare riassunti cartacei in copisteria o da altri studenti	23%	2,8	~1,1mio
Fare personalmente fotocopie di un libro originale	21%*	2,2	~0,8mio
Fotocopiare un libro già in formato fotocopia	19%	2,7	~0,9mio
Scaricare libri di testo dal sito dell'università	17%*	6,9	~2mio
Scaricare gratuitamente da internet un ebook da siti illegali	16%	2,2	~0,6mio
Acquistare riassunti da siti internet	14%	2,6	~0,6mio

## PIRATI TESTI UNIVERSITARI

# 80%

**INCIDENZA SU  
STUDENTI UNIVERSITARI**

64%  
Fisica

67%  
Digitale

55%  
Diretta

35%  
Indiretta

61%  
Diretta

28%  
Indiretta

# 10,1

**ATTI DI PIRATERIA  
MEDI PER STUDENTE  
PIRATA**

# ~14mio

**ATTI DI PIRATERIA  
TOTALI**

Base: **STUDENTI 18+**  
~1,7 milioni – 3% pop.





# TESTI UNIVERSITARI STIME PIRATERIA

# QUOTA DI SOSTITUZIONE CON ALTERNATIVE LEGALI / A PAGAMENTO

Base: pirati di testi universitari, 80%

	PIRATERIA FISICA 64%					PIRATERIA DIGITALE 67%					
	Ricevere fotocopie	Acquistare libro fotoc.	Acquistare riassunti cartacei	Fare fotocopie da originale	Fotocopiare un libro fotocop.to	Scaricare articoli	Ricevere libri/ebook	Stampare da digitale	Scaricare da sito università	Scaricare ebook	Acquistare riassunti internet
<b>alternativa legale a pagamento</b> (acquisto da store online, acquisto in libreria di catena, acquisto usato / 2a mano)	25%	45%	26%	42%	47%	17%	25%	33%	25%	25%	24%

## STIME DELLA PIRATERIA DI TESTI UNIVERSITARI

~4mio

VENDITE  
PERSE

~ € 105mio

DANNO ECONOMICO  
ALL'EDITORIA

### Prezzi medi di copertina

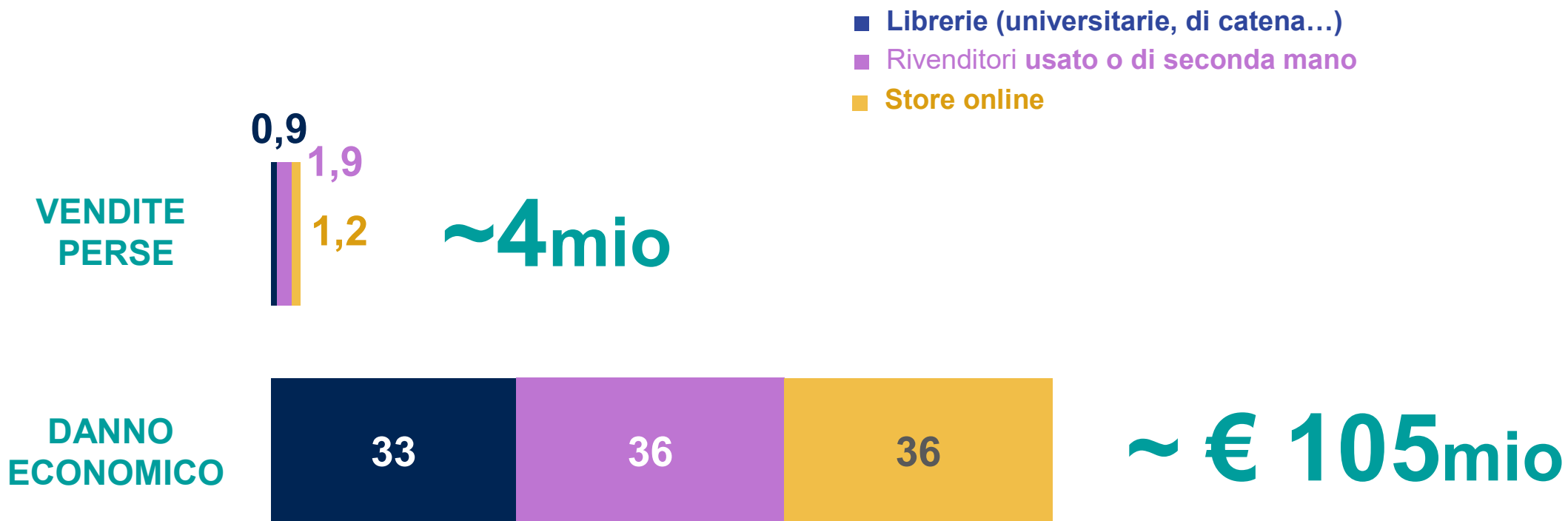
Libri cartacei nuovi	€ 37,20
Libri cartacei usati / 2a mano	€ 18,60
Ebook nuovi	€ 15,40

Base: STUDENTI 18+  
~1,7 milioni – 3% pop.



# DETTAGLIO PER CANALE

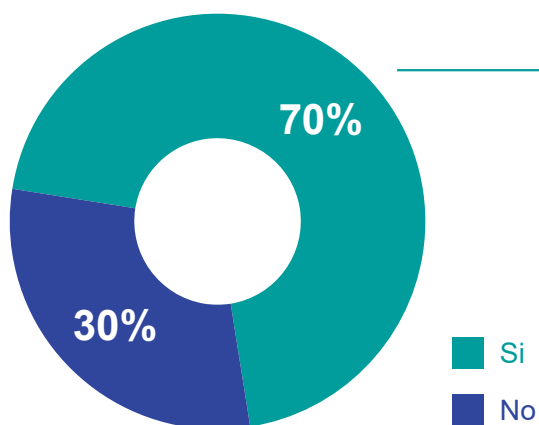
Base: pirati di testi universitari, 80%



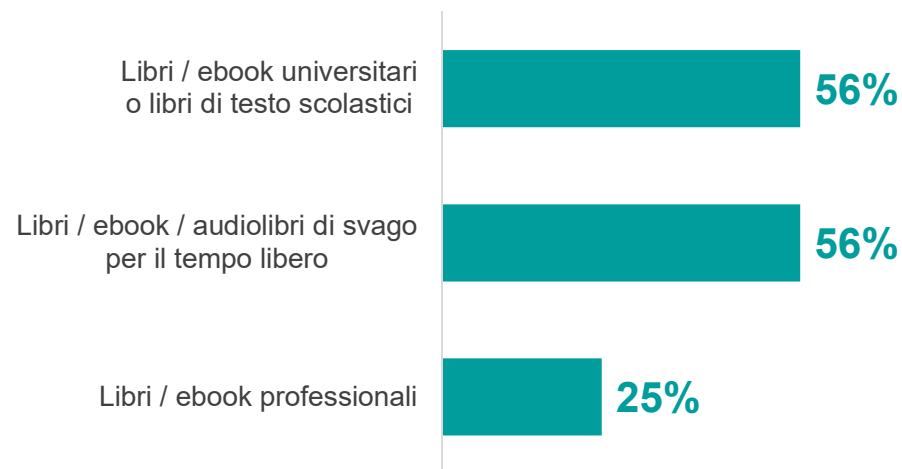
# UTILIZZO DEL BONUS CULTURA (18app)

Base: studenti universitari 18-19 anni

Nota: base casi ridotta (<100), dati indicativi



## ACQUISTI EFFETTUATI GRAZIE AL BONUS CULTURA



Base: hanno utilizzato il bonus cultura



### 18app - Dati ufficiali 2019

18enni registrati: ~430mila su ~550mila

**€ 199mio spesi in totale**

**€ 130mio spesi in Libri**

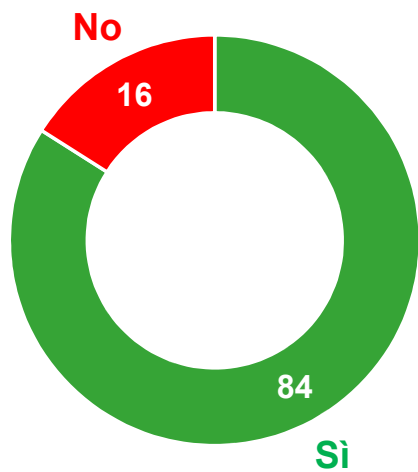
# DANNO E PERSEGUIBILITÀ

# 5

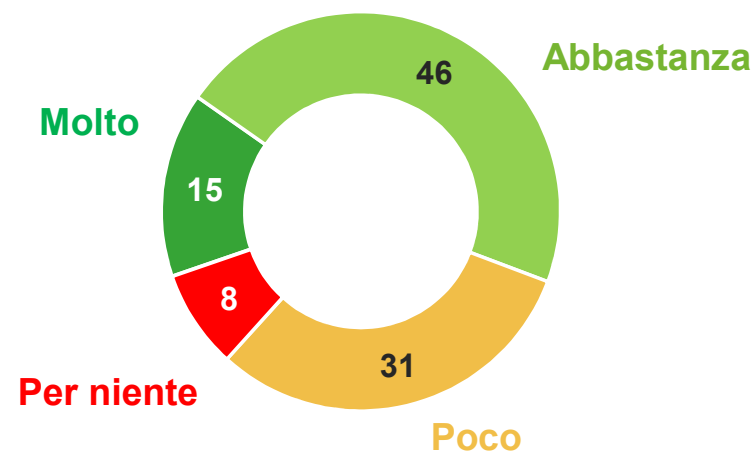
# CONSAPEVOLEZZA DEL REATO

Base: popolazione 15+

Lei è a conoscenza del fatto che la **legislazione italiana** considera questi comportamenti (.....) come degli atti di pirateria, cioè degli **atti illeciti / illegali**?



A suo avviso, questi atti illeciti, **quanto sono gravi** / da perseguire legalmente?



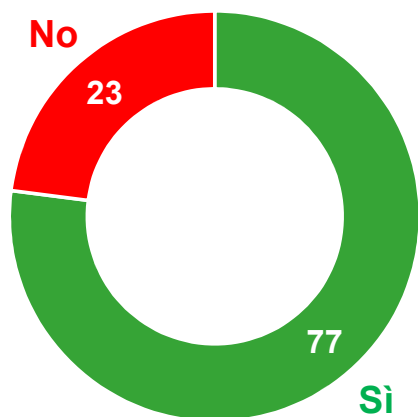
**POCO + PER NIENTE: 39%**

- Pirati **VARIA**: 49%
- Pirati **UNIVERSITARIA**: 69%
- Pirati **PROFESSIONALI**: 44%

# PERSEGUIBILITÀ

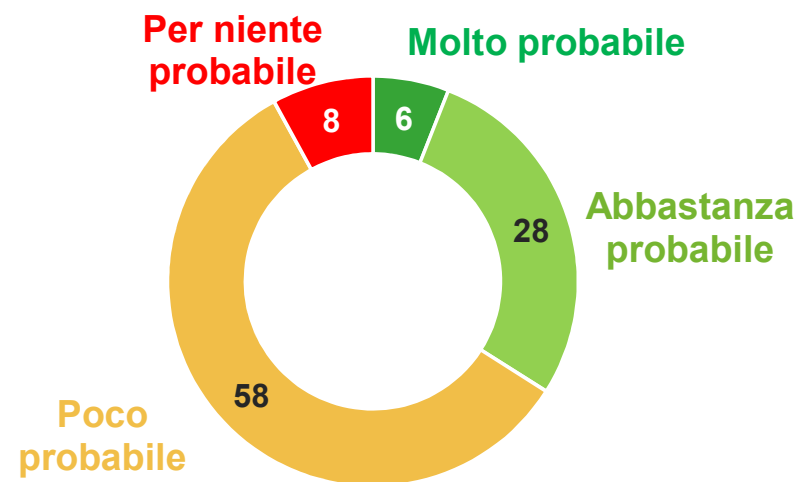
Base: popolazione 15+

La legge italiana **punisce severamente** ogni atto illecito.  
Lo sapeva?



LIBERI PROF.: 86%

A suo avviso, **quanto è probabile** che reati di questo tipo **vengano scoperti e puniti** da parte dell'autorità competente?






# SINTESI

# SINTESI PIRATERIA: INCIDENZA E STIMA VENDITE PERSE

PIRATI  
VARIA



PIRATI  
LIBRI E BANCHE DATI  
PROFESSIONALI



PIRATI  
TESTI UNIVERSITARI



INCIDENZA  
SUL TARGET

36%

61%

80%

VENDITE  
PERSE

~29mio

~2,9mio

~4mio

# STIMA E INCIDENZA DEL DANNO AL MERCATO DEL LIBRO

Valore del mercato

~ € 3,170 mld

Valore del mercato al netto  
di scolastico ed export

~ € 2,291 mld

~ € 528mio (23%)

~ €324 mio

~ €99 mio

~ € 105mio



VARIA



LIBRI E BANCHE DATI  
PROFESSIONALI



TESTI UNIVERSITARI

## STIMA DEL DANNO: DETTAGLIO PER CANALE



Librerie

~ € 247



Store online

~ € 239



Usato/2<sup>a</sup> mano

~ € 42

~ € 528mio

# STIMA DEL DANNO: RICADUTA SULL'OCCUPAZIONE NEL MONDO DEL LIBRO

Basato sulle tavole delle risorse e degli impegni; fonte: Istat



~ € 528mio



Perdita  
occupazionale



~3.600 posti

# STIMA DEL DANNO COMPLESSIVO AL SISTEMA PAESE



Basato sulla tavola input output simmetrica, branca per branca, che descrive le relazioni interindustriali; *fonte: Istat*



Fatturato

~ € 1,3 mld

Fisco

~ € 216mio

Perdita  
occupazionale

~8.800 posti

# GRAZIE

GAME CHANGERS

